



## Agenda 2019

Expectativas do empresariado  
para o País e os seus negócios

Novembro, 2018

# Agenda 2019


## Perfil da amostra



**826**  
empresas



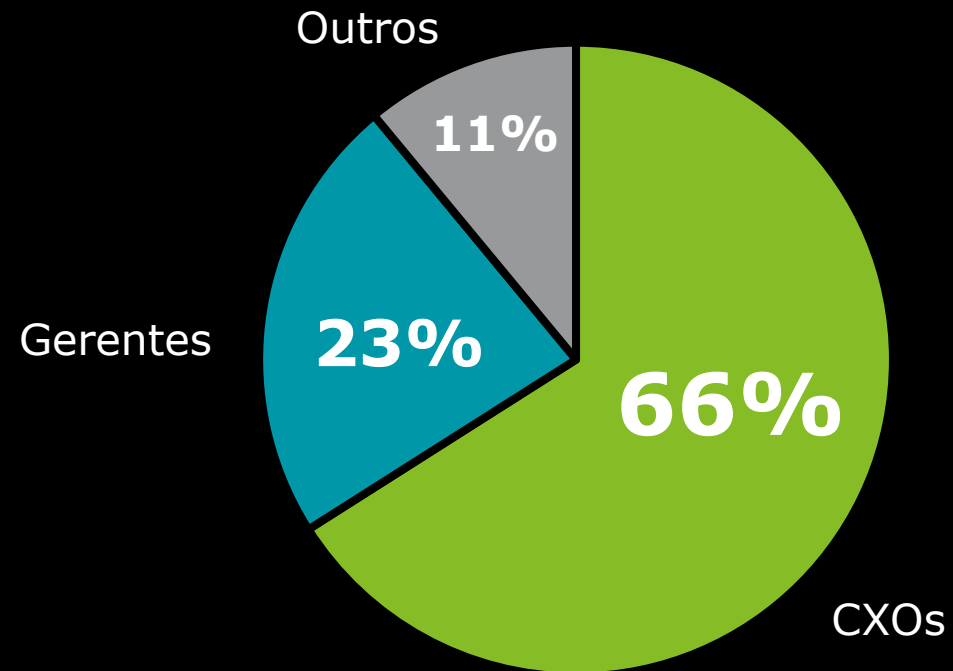
Soma das receitas  
totaliza  
**R\$ 2,8 trilhões**  
(2017)



Soma das receitas  
representa  
**43% do PIB**  
(2017)

# Agenda 2019

Perfil da amostra\*



2º turno  
das eleições

Período de campo

28/10


29/10

5/11

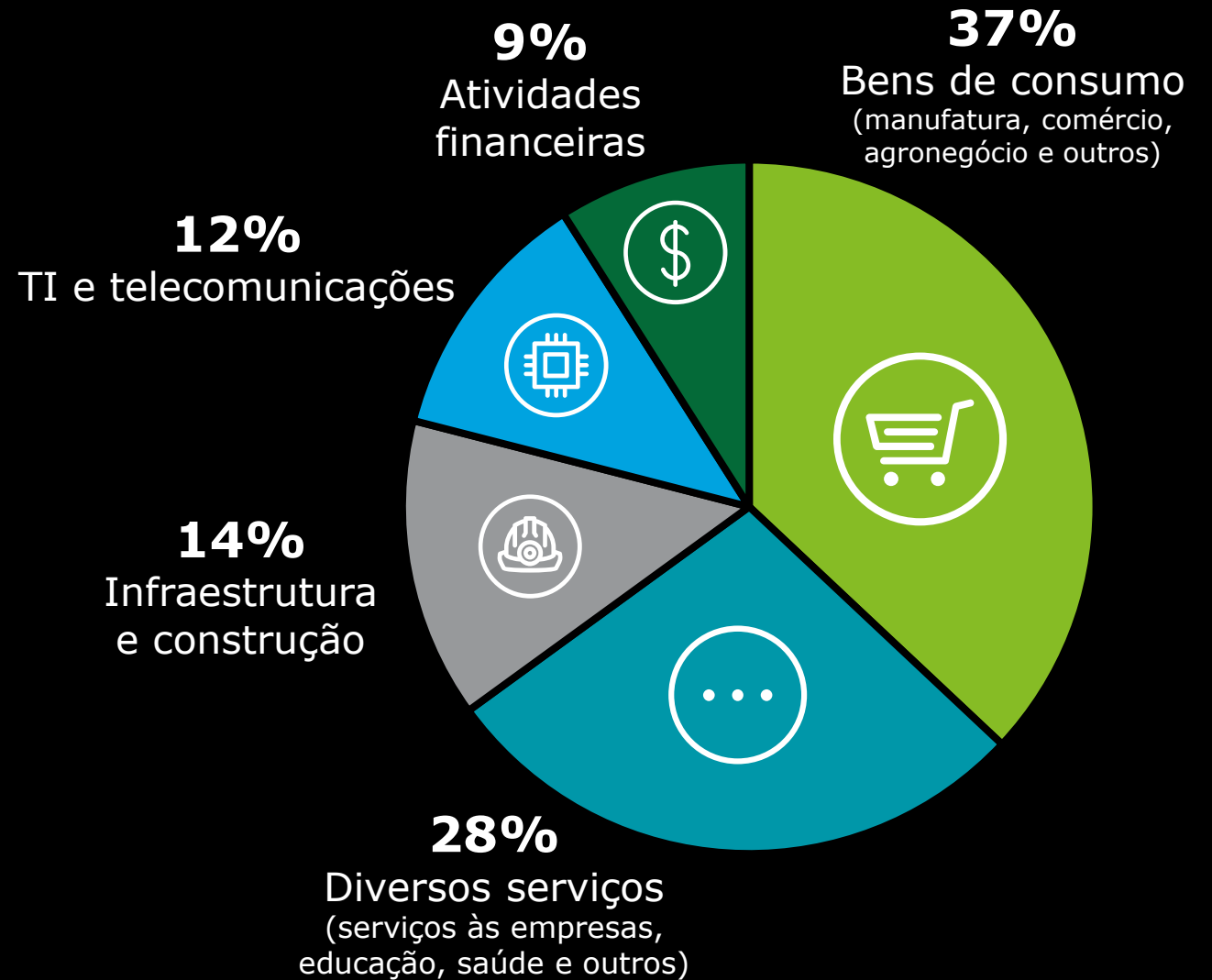
\* Pesquisa realizada por meio de questionário eletrônico

# Agenda 2019

## Perfil da amostra



## Segmentos de indústria (consolidação)



# **Agenda 2019**

## Prioridades para o próximo governo

# Agenda 2019

Prioridades para o próximo governo – cinco grandes áreas avaliadas



# Prioridades para o próximo governo

Mudanças nas **leis e regulamentações**, até 4 escolhas

93%

Reforma  
tributária

90%

Reforma  
previdenciária

80%

Reforma  
política

**36%** Revisão das leis trabalhistas

**14%** Revisão da política de preços dos derivados de petróleo

**14%** Revisão das regras de financiamento de campanhas eleitorais

**11%** Revisão de tratados internacionais dos quais o Brasil é signatário

**8%** Revisão dos marcos regulatórios de exploração de recursos naturais

**8%** Revisão da legislação ambiental

**6%** Revisão da regulação da internet e dos canais digitais

## Prioridades para o próximo governo

Medidas de impacto na **gestão pública**, até 4 escolhas

62%

Combate  
à corrupção

61%

Ajuste fiscal das  
contas públicas

- 33% Novas privatizações
- 31% Reforma da estrutura de administração pública direta federal
- 24% Novos mecanismos de fiscalização e controle dos gastos públicos
- 20% Melhoria da qualidade dos serviços públicos
- 15% Estímulos fiscais para determinados setores econômicos
- 12% Manutenção da PEC dos gastos públicos
- 9% Reforma da estrutura de administração pública direta estadual

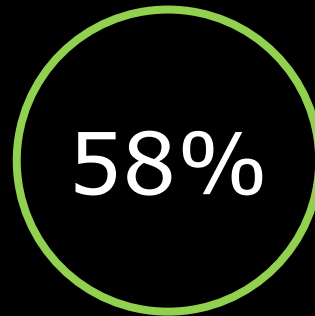


# Prioridades para o próximo governo

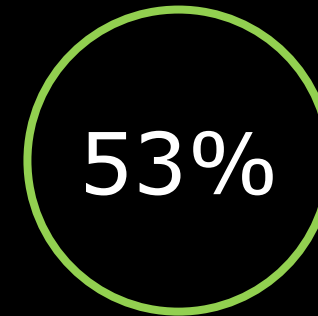
Medidas de impacto na **atividade econômica**, até 4 escolhas



Estímulo à geração de empregos



Manter a inflação abaixo dos 5% ao ano



Políticas para ampliar a participação do Brasil no comércio exterior

**34%** Aumento do número de concessões e leilões em mais setores

**28%** Revisão da política de juros

**26%** Investimentos governamentais em portos, estaleiros, docas e hidrovias

**25%** Investimentos governamentais em ferrovias

**21%** Estímulo à oferta de crédito à população

**14%** Investimentos governamentais em rodovias

**9%** Revisão da política cambial

**4%** Investimentos governamentais em telecomunicações

# Prioridades para o próximo governo

Medidas de estímulo à **atividade empresarial**, até 4 escolhas

52%

Melhorar e ampliar as Parcerias Público-Privadas (PPPs)

51%

Ampliar a oferta de crédito às empresas

48%

Investir na melhoria dos processos de abertura e fechamento de empresas

48%

Mais incentivo para que as empresas se adaptem aos conceitos da Indústria 4.0 e da transformação digital

48%

Mais incentivos tributários para programas, pesquisas e projetos de inovação

**30%** Ações para aumentar o número de empresas no mercado de capitais, ampliar e desconcentrar as negociações

**27%** Investir na melhoria do processo de desembaraço aduaneiro

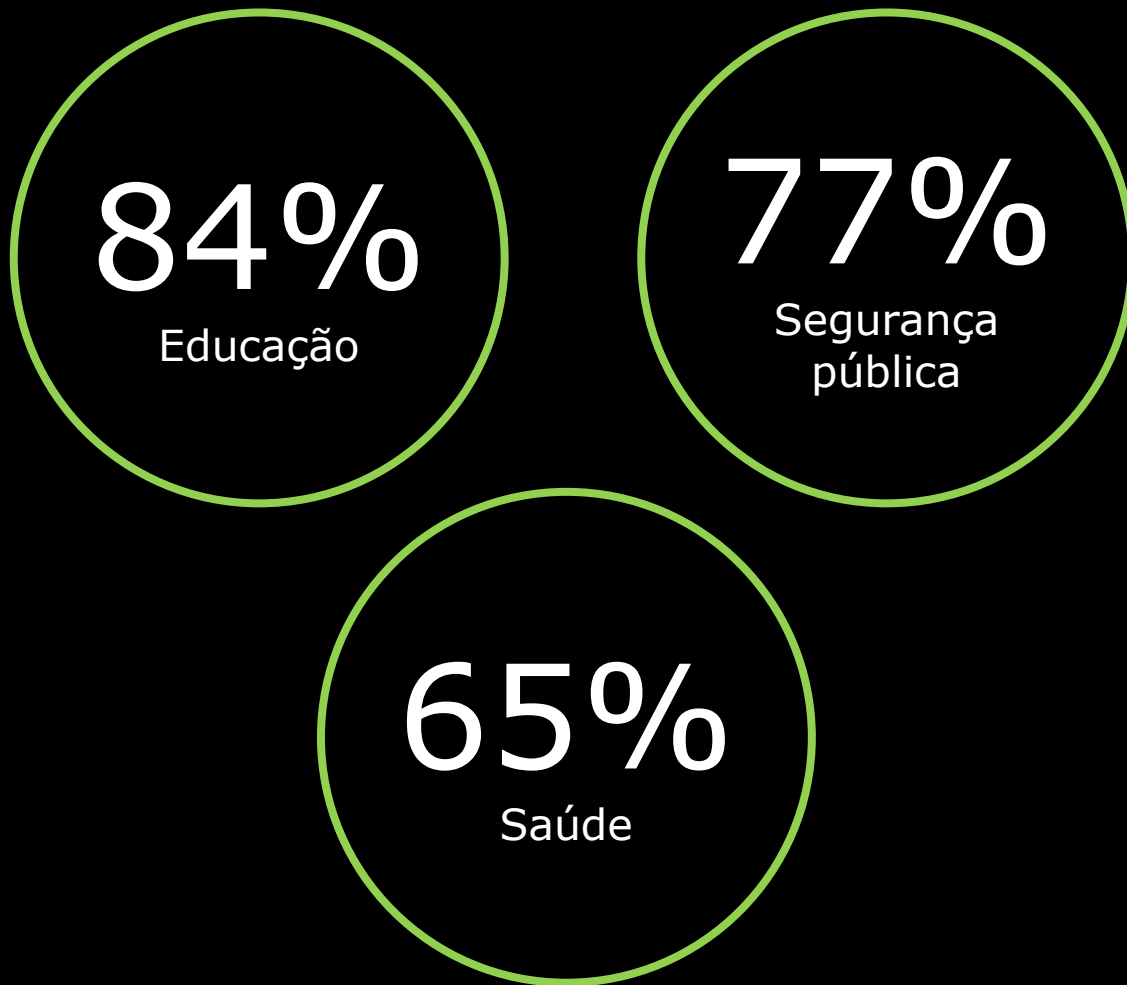
**25%** Rever a política de concorrências públicas para facilitar e ampliar a participação de empresas

**18%** Rever as políticas de produtos importados para que atendam às mesmas especificações de qualidade, bem como às regulamentações ambientais e sociais, exigidas dos produtos nacionais

**10%** Rever a política de registro de patentes nacionais

# Prioridades para o próximo governo

## Investimentos **sociais**, até 4 escolhas



---

**23%** Saneamento básico

---

**21%** Ciência e tecnologia

---

**10%** Transporte público

---

**8%** Habitação

---

**5%** Programas sociais

---

**3%** Sustentabilidade ambiental

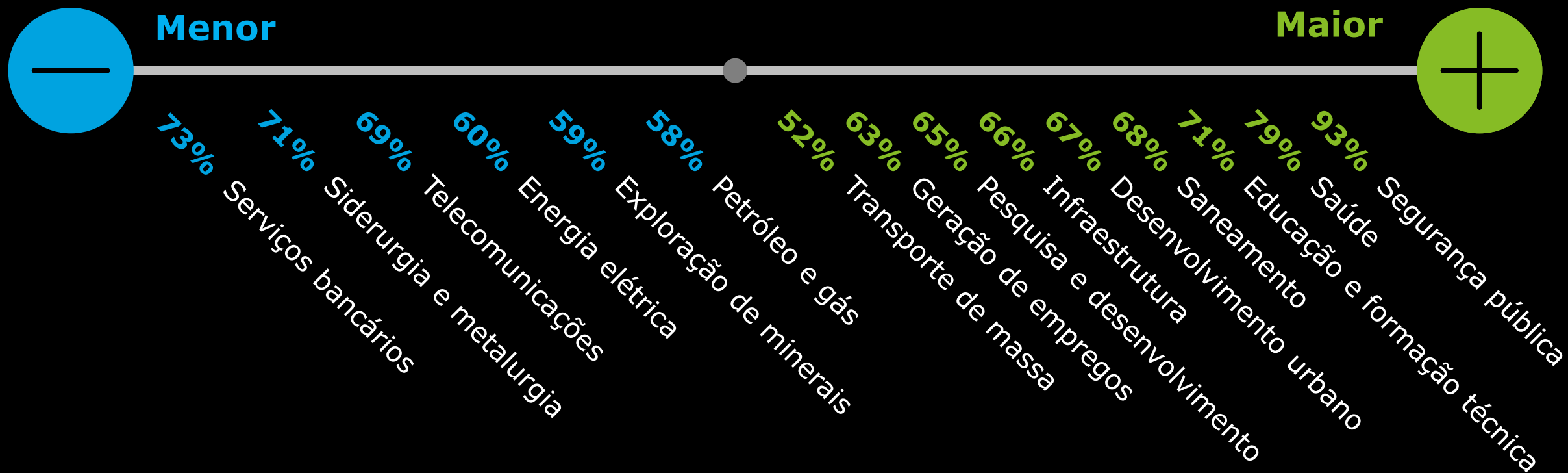
---

**1%** Cultura

---

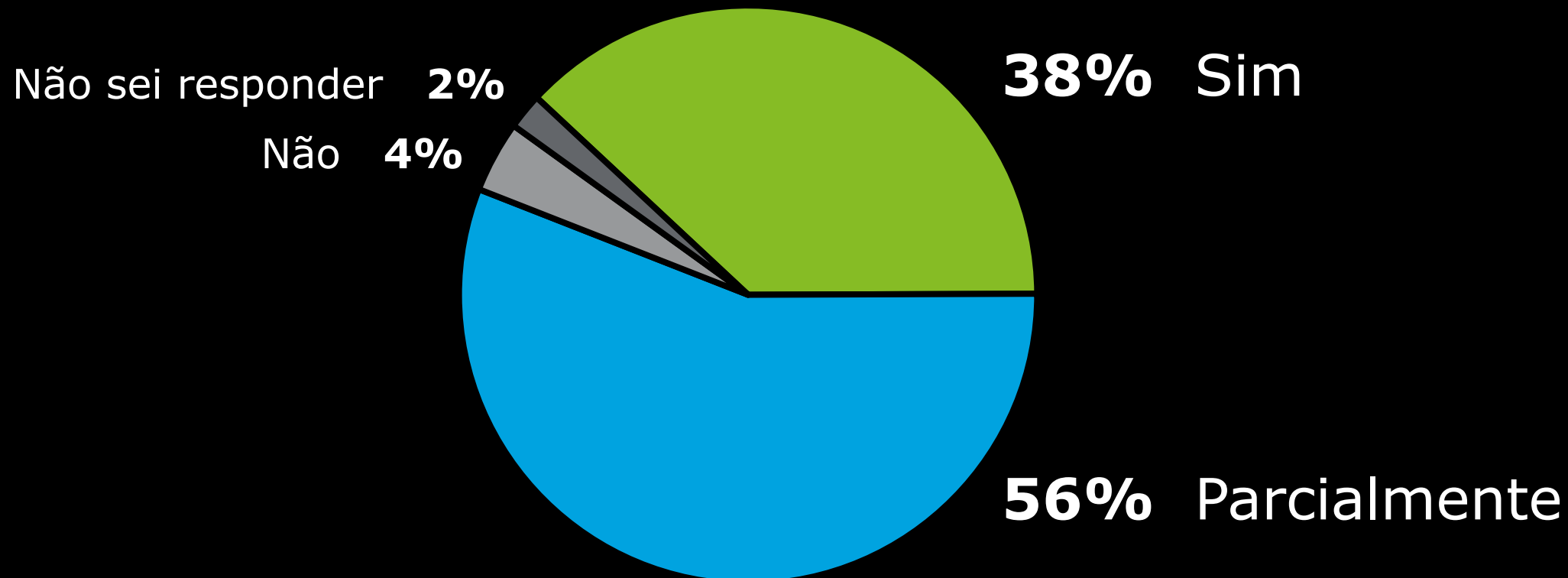
# Prioridades para o próximo governo

## Participação do Estado nas atividades econômicas e sociais



## Prioridades para o próximo governo

Você acredita que o próximo governo vai endereçar as prioridades escolhidas por você?



# **Agenda 2019**

## Expectativas para os negócios em 2019

# Agenda 2019

## Expectativas para os negócios em 2019



Investimentos

Captação  
de recursos

Contratação  
de pessoas

Vendas

# Expectativas para os negócios em 2019

## Ações ou investimentos para 2019, múltipla escolha

**97%**  
vão realizar algum  
investimento

- 60%** Lançar novos produtos ou serviços
- 59%** Adotar novas tecnologias
- 49%** Manter iniciativas de treinamento e formação para os funcionários
- 38%** Criar iniciativas de treinamento e formação para os funcionários
- 37%** Incrementar a frente de P&D de produtos e/ou serviços
- 30%** Substituir e/ou adquirir novas máquinas e equipamentos
- 25%** Ampliar os pontos de venda
- 21%** Manter tecnologias já adotadas pela empresa
- 3%** Não vamos realizar nenhum tipo de ação ou investimento acima

Adquirir outra(s) empresa(s) 17%; Participar de licitações ou privatizações 15%; Ampliar os atuais parques fabris 13%; Adquirir produtos/marcas de outra empresa 8%; Abrir novas unidades fabris 7%; Participar de concessões públicas 6%.



# Expectativas para os negócios em 2019

## Formas de captação em 2019, múltipla escolha

**70%**  
vão captar recursos

**10**  
empresas

**24%** Aporte dos proprietários ou acionistas

**24%** Empréstimos com bancos de fomento (BNDES)

**24%** Empréstimos com bancos de varejo

**20%** Aporte do grupo controlador

**11%** Aporte de fundos de investimento

**6%** Emissão de títulos de dívida

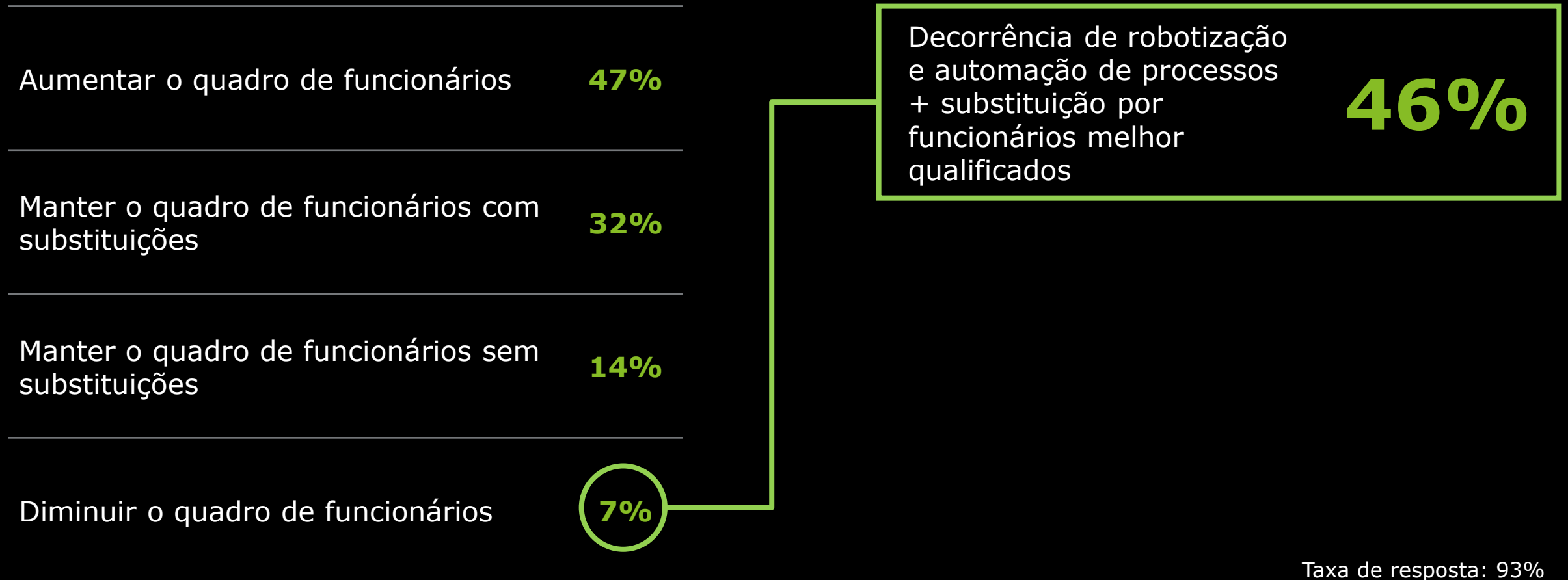
**1%** Abertura de capital (IPO)

**30%** Não iremos nos capitalizar em 2019

# Expectativas para os negócios em 2019

## Quadro de funcionários em 2019

Única escolha



# Expectativas para os negócios em 2019

	Diminuir muito	Diminuir	Manter	Aumentar	Aumentar muito	Não sei responder
As vendas irão	0%	2%	16%	69%	11%	1%
Os investimentos em equipamentos irão	0%	6%	42%	46%	4%	2%
Os treinamentos e investimentos em qualificação irão	1%	3%	37%	53%	6%	1%
Os investimentos em pesquisas e desenvolvimento irão	1%	2%	40%	49%	5%	3%

Taxa de resposta: 93%

# Agenda 2019

## Qualidade e competitividade

# Qualificação e competitividade

## Preocupações emergentes em tempos de transformação digital

### **Educação**

3ª prioridade mais assinalada entre todas as respostas sobre prioridades para o próximo governo

### **Robotização**

### **Automação de processos**

### **Troca por funcionários + qualificados**

Razão que sustenta a decisão de metade dos que pretendem demitir em 2019

### **Treinamento e formação**

(manter ou criar novas iniciativas desse tipo aos seus funcionários)

3ª e 4ª posições entre as principais intenções de investimento das empresas

# Qualificação e competitividade

Preocupações emergentes em tempos de transformação digital

**Maior participação do Estado para alavancar**

**P&D**

(necessário na visão de 65% dos entrevistados)

**Apoio para se adaptar à Indústria 4.0 e à transformação digital**

**+**

**Incentivos tributários para desenvolver programas, pesquisas e projetos de inovação**

2 das 5 principais reivindicações ao novo governo (em benefício da atividade empresarial)

# **Agenda 2019**

Destques regionais – Prioridades  
para o próximo governo

# Agenda 2019

## Destaques regionais da amostra – Prioridades para o próximo governo

### Regiões Norte e Centro-Oeste

Estímulo à geração de empregos é a prioridade entre as medidas de impacto na atividade econômica, com 90% (contra 80% da amostra de todo o Brasil)

### Região Sul

O ajuste fiscal surge como a principal medida de impacto na gestão pública, com 70% (61%, Brasil)

Mais incentivo para que as empresas se adaptem aos conceitos da Indústria 4.0 e da transformação digital é a segunda prioridade entre as medidas de estímulo à atividade empresarial, com 56% (48%, Brasil)



### Região Nordeste

O combate à corrupção surge como a principal medida de impacto na gestão pública, com 72% (62%, Brasil)

### Região Sudeste (exceto SP)

Segurança pública é o principal destaque dentre as medidas de investimentos sociais, com 80% (77%, Brasil)

### São Paulo

Pela relevância do Estado na amostra nacional da pesquisa, as respostas do empresariado local refletem pouca discrepância em relação ao resultado em todo o Brasil; como exemplo, o item Educação é a principal medida esperada do governo na área de investimentos sociais, com 86% (muito próximo dos 84% indicados na amostra Brasil)



# Agenda 2019

Destques regionais – Expectativas  
para os negócios

# Agenda 2019

## Destaques regionais da amostra – Expectativas para os negócios

### Regiões Norte e Centro-Oeste

44% afirmam que não irão se capitalizar em 2019 (contra 30% da amostra Brasil)

11% não vão realizar nenhum tipo investimento (3%, Brasil)

### Região Sul

43% vão manter o quadro de funcionários, mas com substituições (32%, Brasil)

58% vão aumentar os investimentos em pesquisa e desenvolvimento (49%, Brasil)



### Região Nordeste

54% pretendem aumentar os investimentos em equipamentos (46%, Brasil)

### Região Sudeste (exceto SP)

56% pretendem manter iniciativas de treinamento e formação para os funcionários (49%, Brasil)

### São Paulo

Mais uma vez refletindo o peso do Estado na amostra nacional, pouca discrepância foi identificada nos resultados locais em relação à amostra Brasil; como exemplo, 50% das empresas cuja sede está em São Paulo vão aumentar seu quadro de funcionários em 2019 (47%, Brasil)



A Deloitte refere-se a uma ou mais entidades da Deloitte Touche Tohmatsu Limited, uma sociedade privada, de responsabilidade limitada, estabelecida no Reino Unido ("DTTL"), sua rede de firmas-membro, e entidades a ela relacionadas. A DTTL e cada uma de suas firmas-membro são entidades legalmente separadas e independentes. A DTTL (também chamada "Deloitte Global") não presta serviços a clientes. Consulte [www.deloitte.com/about](http://www.deloitte.com/about) para obter uma descrição mais detalhada da DTTL e suas firmas-membro.

A Deloitte oferece serviços de auditoria, consultoria, assessoria financeira, gestão de riscos e consultoria tributária para clientes públicos e privados dos mais diversos setores. A Deloitte atende a quatro de cada cinco organizações listadas pela Fortune Global 500®, por meio de uma rede globalmente conectada de firmas-membro em mais de 150 países, trazendo capacidades de classe global, visões e serviços de alta qualidade para abordar os mais complexos desafios de negócios dos clientes. Para saber mais sobre como os 286.200 profissionais da Deloitte impactam positivamente nossos clientes, conecte-se a nós pelo Facebook, LinkedIn e Twitter.

©2018 Deloitte Touche Tohmatsu. Todos os direitos reservados.